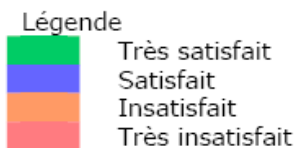
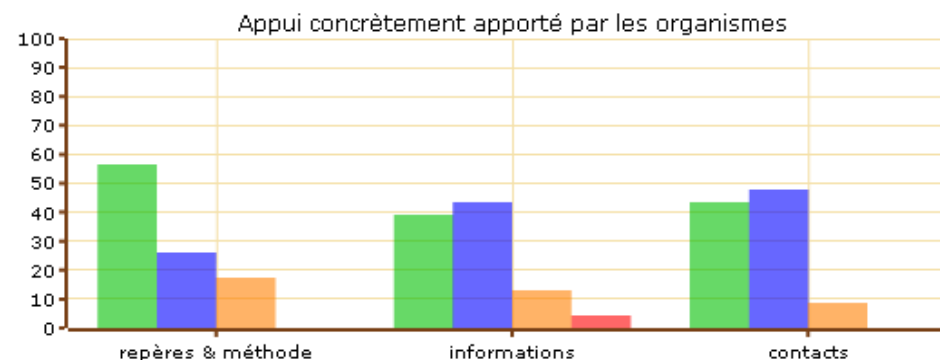
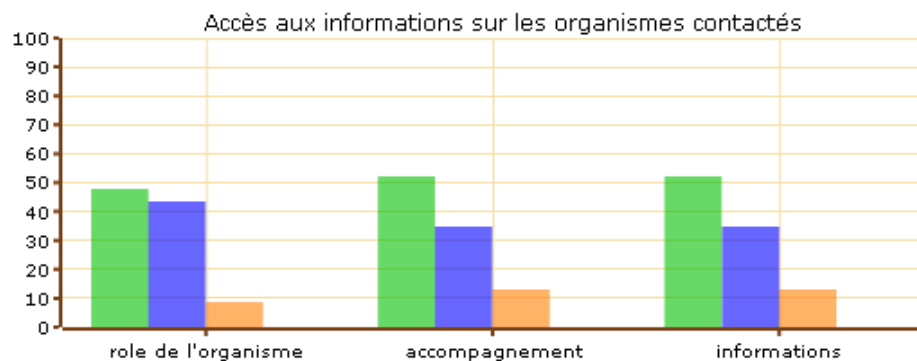




## Résultats enquête de satisfaction Réseau Accueil Auvergne Août 2010 – Mars 2011

D'août 2010 à mars 2011

87.50% d'entre vous sont satisfaits de l'accès aux informations sur les organismes contactés,  
96% de notre compréhension de vos besoins,  
84.72% de l'appui concret que nous vous apportons,  
96.08% de son référent et 83.33% de l'élu local favorisant son intégration lors de son installation.





## Résultats enquête de satisfaction Réseau Accueil Auvergne Août 2010 – Mars 2011

